ᮊ ᮌ ᮍ ᮎ ᮏ ᮐ ᮑ ᮒ ᮓ ᮔ ᮕ

Workbook Menulis Aksara Sunda



Nama .....

Kelas / umur .....

Cara memakai workbook ini

1. Lihat huruf contoh besar dan baca cara mengucapkannya.
2. Tebalkan huruf abu-abu di baris pertama.
3. Tulis sendiri di kotak kosong pada baris kedua.
4. Ucapkan bunyinya keras-keras setiap kali menulis.
5. Warnai bintang ☆ kalau tulisanmu sudah rapi!

ka

Contoh: ᮊᮊᮥ kaca (kaca)

☆ ☆ ☆

ga

Contoh: ᮌᮊᮤ gaya (gaya)

☆ ☆ ☆

nga

Bunyi ng di awal suku kata.
Contoh: ᮍᮒᮥ ngala (memetik)

☆ ☆ ☆

ca

Contoh: ᮕᮕᮧ cara (cara)

☆ ☆ ☆



ja

Contoh: ᮘᮜ jala (jaring)





☆ ☆ ☆

nya

Contoh: ᮠᮞ nyata (nyata)





☆ ☆ ☆

ta

Contoh: ᮞᮕ tara (tidak pernah)





☆ ☆ ☆

da

Contoh: ᮘᮘ dada (dada)



☆ ☆ ☆



na

Contoh: ᮔᮒ nama (nama)





☆ ☆ ☆

pa

Contoh: ᮕᮒ pala (pala)





☆ ☆ ☆

ba

Contoh: ᮘᮒ bata (batu bata)





☆ ☆ ☆

ma

Contoh: ᮙᮒ mata (mata)



☆ ☆ ☆



ya

☆ ☆ ☆

ra

Contoh: rasa (rasa)

☆ ☆ ☆

la

Contoh: lama (lama)

☆ ☆ ☆





wa

☆ ☆ ☆





sa

Contoh: ᮞᮜᮧ sama (sama)





☆ ☆ ☆

ha

Contoh: ᮨᮜᮧ hama (hama)





☆ ☆ ☆

fa

Huruf tambahan untuk kata serapan.





☆ ☆ ☆

va

Huruf tambahan untuk kata serapan.



☆ ☆ ☆



qa

Huruf tambahan untuk kata serapan.





☆ ☆ ☆

xa

Huruf tambahan untuk kata serapan.





☆ ☆ ☆

za

Huruf tambahan untuk kata serapan.





☆ ☆ ☆

a

Contoh: ᮃᮊᮥ aya (ada)



☆ ☆ ☆



i

☆ ☆ ☆





u

☆ ☆ ☆





é

Seperti e pada kata "enak".

☆ ☆ ☆





o

☆ ☆ ☆





e

Seperti e pada kata "emas" (pepet).

☆ ☆ ☆





eu

Bunyi khas Sunda: e pepet dengan lidah ditarik ke belakang.

☆ ☆ ☆



Tebalkan, lalu tulis ulang kata-kata ini

kaca artinya kaca



gaya artinya gaya



ngala artinya memetik



cara artinya cara



jala artinya jaring



nyata artinya nyata

