ꦲ ꦤ ꦕ ꦫ ꦤ ꦢ ꦠ ꦱ ꦮ ꦭ ꦪ

Workbook Menulis
Aksara Jawa



Nama .....

Kelas / umur .....

Cara memakai workbook ini

1. Lihat huruf contoh besar dan baca cara mengucapkannya.
2. Tebalkan huruf abu-abu di baris pertama.
3. Tulis sendiri di kotak kosong pada baris kedua.
4. Ucapkan bunyinya keras-keras setiap kali menulis.
5. Warnai bintang ☆ kalau tulisanmu sudah rapi!



ha

Di awal kata sering terdengar "a" saja.
Contoh: ꦲꦤ꦳ ana (ada)

☆ ☆ ☆





na

Contoh: ꦤꦩ꦳ nama (nama)

☆ ☆ ☆





ca

Seperti "ca" pada kata "cari".
Contoh: ꦕꦫ꦳ cara (cara)

☆ ☆ ☆





ra

R digetarkan dengan ujung lidah.
Contoh: ꦫꦱ꦳ rasa (rasa)

☆ ☆ ☆





ka

Contoh: ꦏꦭꦲ kala (waktu)

☆ ☆ ☆





da

D ringan: ujung lidah menempel di belakang gigi atas.
Contoh: ꦝꦮꦲ dawa (panjang)

☆ ☆ ☆





ta

T ringan: ujung lidah menempel di belakang gigi atas.
Contoh: ꦠꦠꦲ tata (teratur)

☆ ☆ ☆





sa

Contoh: ꦱꦩꦲ sama (sama)

☆ ☆ ☆





wa

Contoh: ꦮꦕ waca (baca)

☆ ☆ ☆





la

Contoh: ꦭꦫ lara (sakit)

☆ ☆ ☆





pa

Contoh: ꦥꦝ pada (sama, juga)

☆ ☆ ☆





dha

D berat: ujung lidah ditekuk ke langit-langit mulut.
Contoh: ꦝꦝ dhadha (dada)

☆ ☆ ☆





ja

Contoh: ꦗꦒ jaga (jaga)

☆ ☆ ☆





ya

Contoh: ꦪꦱ yasa (membuat)

☆ ☆ ☆





nya

Contoh: ꦤꦪꦠ nyata (nyata)

☆ ☆ ☆





ma

Contoh: ꦩꦠ mata (mata)

☆ ☆ ☆



ꦒ

ga

Contoh: ꦒꦢ gada (gada)

☆ ☆ ☆

ꦒ ꦒ ꦒ ꦒ ꦒ ꦒ ꦒ ꦒ ꦒ ꦒ

ꦧ

ba

Contoh: ꦧꦭꦲ bala (teman, pasukan)

☆ ☆ ☆

ꦧ ꦧ ꦧ ꦧ ꦧ ꦧ ꦧ ꦧ ꦧ ꦧ

ꦛ

tha

T berat: ujung lidah ditekuk ke langit-langit mulut.

☆ ☆ ☆

ꦛ ꦛ ꦛ ꦛ ꦛ ꦛ ꦛ ꦛ ꦛ ꦛ

ꦔ

nga

Bunyi ng di awal suku kata.
Contoh: ꦔꦔꦒ nganga (menganga)

☆ ☆ ☆

ꦔ ꦔ ꦔ ꦔ ꦔ ꦔ ꦔ ꦔ ꦔ ꦔ

Tebalkan, lalu tulis ulang kata-kata ini

ana artinya ada




nama artinya nama




cara artinya cara




rasa artinya rasa




kala artinya waktu




dawa artinya panjang


